

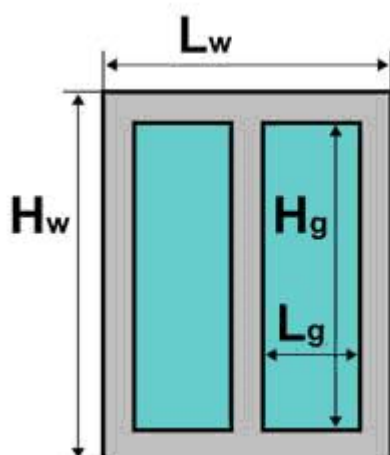
Progetto: DE_Lotto.7-E950

Committente Comune di Genova
Indirizzo Via Granara 10
Telefono
E-mail
Calcolo eseguito da Paolo Ravera
Commento

Località: Genova (GE)

	Descrizione	Trasmittanza stazionaria [W/m²K]	Fattore di trasmissione solare [-]
1	F1 - 120x250	1,324	0,672
2	F2 - 115x240	1,331	0,672
3	F3 - 50x110	1,399	0,672
4	F4 - 100x150	1,382	0,672
5	F5 - 136x360	1,294	0,672
6	F6 - 300x420	1,262	0,672
7	F7 - 100x140	1,385	0,672
8	F8 - 170x160	1,289	0,672
9	F9 - 110x160	1,359	0,672
10	F9 - 110x80	1,359	0,672

Serramento 1: F1 - 120x250



$$\begin{aligned} L_w &= 1,20 \text{ m} \\ H_w &= 2,50 \text{ m} \\ L_g &= 0,50 \text{ m} \\ H_g &= 2,30 \text{ m} \end{aligned}$$

Telaio

Trasmittanza $U_f = 1,20 \text{ W/m}^2\text{K}$

Superficie vetrata

	Spessore [mm]	Resistenza [$\text{m}^2\text{K/W}$]	Fattore di trasparenza [-]	Fattore di riflessione [-]	Conduttività [W/m K]	Emissività lato interno [-]	Emissività lato esterno [-]
Superficie esterna		0,040					
vetro bassoemissivo	4	0,004	0,82	0,07	1,00	0,400	0,837
Intercapedine con kripton	12	0,376					
vetro bassoemissivo	4	0,004	0,82	0,07	1,00	0,400	0,837
Intercapedine con kripton	12	0,376					
vetro bassoemissivo	4	0,004	0,82	0,07	1,00	0,400	0,837
Superficie interna		0,130					

Trasmittanza $U_g = 1,07 \text{ W/m}^2\text{K}$

Fattore di trasmissione solare diretta $\tau = 0,559$

Fattore di trasmissione totale dell'energia solare $g = 0,672$

Riepilogo risultati

	Dati geometrici	Trasmittanza	Valore di riferimento	Valore limite
Telaio	$A_f = 0,7 \text{ m}^2$	$U_f = 1,20 \text{ W/m}^2\text{K}$		
Superficie vetrata	$A_g = 2,3 \text{ m}^2$	$U_g = 1,07 \text{ W/m}^2\text{K}$		
Giunto vetro/telaio	$L_g = 11,2 \text{ m}$	$\Psi_p = 0,06 \text{ W/m K}$		
TOTALE	$A_w = 3 \text{ m}^2$	$U_w = 1,32 \text{ W/m}^2\text{K}$	$U_{w,rif} = 2 \text{ W/m}^2\text{K}$	$U_{w,lim} = 2,1 \text{ W/m}^2\text{K}$ Limite verificato

Schermature mobili

Calcolo secondo UNI TS 11300-1

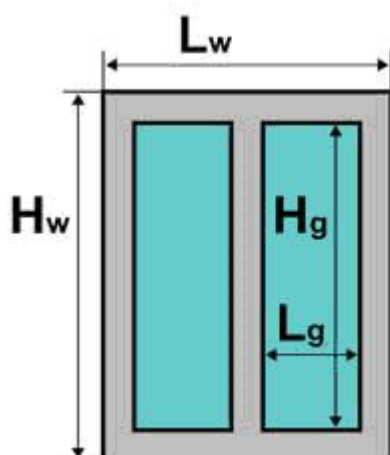
Tende bianche

Schermatura interna

Fattore di riduzione $g_{gl+sh}/g_{gl} = 1,00$

Trasmittanza di energia
solare con schermatura $g_{gl+sh} = 0,672$

Serramento 2: F2 - 115x240



$$\begin{aligned} L_w &= 1,15 \text{ m} \\ H_w &= 2,40 \text{ m} \\ L_g &= 0,50 \text{ m} \\ H_g &= 2,20 \text{ m} \end{aligned}$$

Telaio

Trasmittanza $U_f = 1,20 \text{ W/m}^2\text{K}$

Superficie vetrata

	Spessore [mm]	Resistenza [$\text{m}^2\text{K/W}$]	Fattore di trasparenza [-]	Fattore di riflessione [-]	Conduttività [W/m K]	Emissività lato interno [-]	Emissività lato esterno [-]
Superficie esterna		0,040					
vetro bassoemissivo	4	0,004	0,82	0,07	1,00	0,400	0,837
Intercapedine con kripton	12	0,376					
vetro bassoemissivo	4	0,004	0,82	0,07	1,00	0,400	0,837
Intercapedine con kripton	12	0,376					
vetro bassoemissivo	4	0,004	0,82	0,07	1,00	0,400	0,837
Superficie interna		0,130					

Trasmittanza $U_g = 1,07 \text{ W/m}^2\text{K}$

Fattore di trasmissione solare diretta $\tau = 0,559$

Fattore di trasmissione totale dell'energia solare $g = 0,672$

Riepilogo risultati

	Dati geometrici	Trasmittanza	Valore di riferimento	Valore limite
Telaio	$A_f = 0,56 \text{ m}^2$	$U_f = 1,20 \text{ W/m}^2\text{K}$		
Superficie vetrata	$A_g = 2,2 \text{ m}^2$	$U_g = 1,07 \text{ W/m}^2\text{K}$		
Giunto vetro/telaio	$L_g = 10,8 \text{ m}$	$\Psi_p = 0,06 \text{ W/m K}$		
TOTALE	$A_w = 2,76 \text{ m}^2$	$U_w = 1,33 \text{ W/m}^2\text{K}$	$U_{w,rif} = 2 \text{ W/m}^2\text{K}$	$U_{w,lim} = 2,1 \text{ W/m}^2\text{K}$ Limite verificato

Schermature mobili

Calcolo secondo UNI TS 11300-1

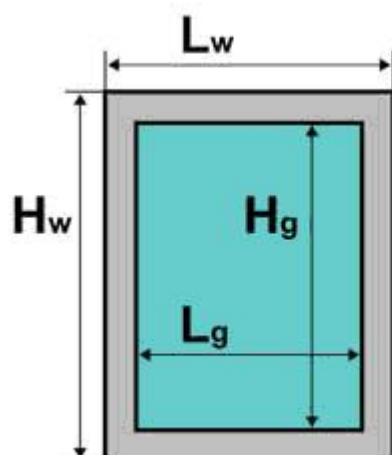
Tende bianche

Schermatura interna

Fattore di riduzione $g_{gl+sh}/g_{gl} = 1,00$

Trasmittanza di energia
solare con schermatura $g_{gl+sh} = 0,672$

Serramento 3: F3 - 50x110



$$\begin{aligned} L_w &= 0,50 \text{ m} \\ H_w &= 1,10 \text{ m} \\ L_g &= 0,40 \text{ m} \\ H_g &= 0,90 \text{ m} \end{aligned}$$

Telaio

Trasmittanza $U_f = 1,20 \text{ W/m}^2\text{K}$

Superficie vetrata

	Spessore [mm]	Resistenza [$\text{m}^2\text{K/W}$]	Fattore di trasparenza [-]	Fattore di riflessione [-]	Conduttività [W/m K]	Emissività lato interno [-]	Emissività lato esterno [-]
Superficie esterna		0,040					
vetro bassoemissivo	4	0,004	0,82	0,07	1,00	0,400	0,837
Intercapedine con kripton	12	0,376					
vetro bassoemissivo	4	0,004	0,82	0,07	1,00	0,400	0,837
Intercapedine con kripton	12	0,376					
vetro bassoemissivo	4	0,004	0,82	0,07	1,00	0,400	0,837
Superficie interna		0,130					

Trasmittanza $U_g = 1,07 \text{ W/m}^2\text{K}$

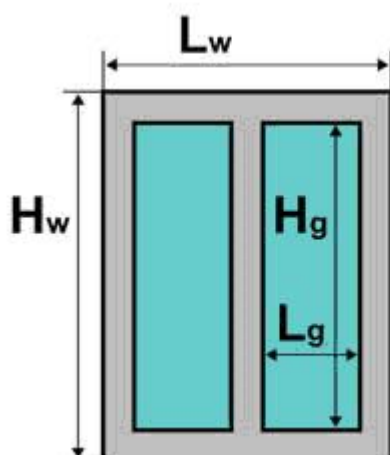
Fattore di trasmissione solare diretta $\tau = 0,559$

Fattore di trasmissione totale dell'energia solare $g = 0,672$

Riepilogo risultati

	Dati geometrici	Trasmittanza	Valore di riferimento	Valore limite
Telaio	$A_f = 0,19 \text{ m}^2$	$U_f = 1,20 \text{ W/m}^2\text{K}$		
Superficie vetrata	$A_g = 0,36 \text{ m}^2$	$U_g = 1,07 \text{ W/m}^2\text{K}$		
Giunto vetro/telaio	$L_g = 2,6 \text{ m}$	$\Psi_p = 0,06 \text{ W/m K}$		
TOTALE	$A_w = 0,55 \text{ m}^2$	$U_w = 1,40 \text{ W/m}^2\text{K}$	$U_{w,rif} = 2 \text{ W/m}^2\text{K}$	$U_{w,lim} = 2,1 \text{ W/m}^2\text{K}$ Limite verificato

Serramento 4: F4 - 100x150



$$\begin{aligned} L_w &= 1,00 \text{ m} \\ H_w &= 1,50 \text{ m} \\ L_g &= 0,40 \text{ m} \\ H_g &= 1,30 \text{ m} \end{aligned}$$

Telaio

Trasmittanza $U_f = 1,20 \text{ W/m}^2\text{K}$

Superficie vetrata

	Spessore [mm]	Resistenza [$\text{m}^2\text{K/W}$]	Fattore di trasparenza [-]	Fattore di riflessione [-]	Conduttività [W/m K]	Emissività lato interno [-]	Emissività lato esterno [-]
Superficie esterna		0,040					
vetro bassoemissivo	4	0,004	0,82	0,07	1,00	0,400	0,837
Intercapedine con kripton	12	0,376					
vetro bassoemissivo	4	0,004	0,82	0,07	1,00	0,400	0,837
Intercapedine con kripton	12	0,376					
vetro bassoemissivo	4	0,004	0,82	0,07	1,00	0,400	0,837
Superficie interna		0,130					

Trasmittanza $U_g = 1,07 \text{ W/m}^2\text{K}$

Fattore di trasmissione solare diretta $\tau = 0,559$

Fattore di trasmissione totale dell'energia solare $g = 0,672$

Riepilogo risultati

	Dati geometrici	Trasmittanza	Valore di riferimento	Valore limite
Telaio	$A_f = 0,46 \text{ m}^2$	$U_f = 1,20 \text{ W/m}^2\text{K}$		
Superficie vetrata	$A_g = 1,04 \text{ m}^2$	$U_g = 1,07 \text{ W/m}^2\text{K}$		
Giunto vetro/telaio	$L_g = 6,8 \text{ m}$	$\Psi_p = 0,06 \text{ W/m K}$		
TOTALE	$A_w = 1,5 \text{ m}^2$	$U_w = 1,38 \text{ W/m}^2\text{K}$	$U_{w,rif} = 2 \text{ W/m}^2\text{K}$	$U_{w,lim} = 2,1 \text{ W/m}^2\text{K}$ Limite verificato

Schermature mobili

Calcolo secondo UNI TS 11300-1

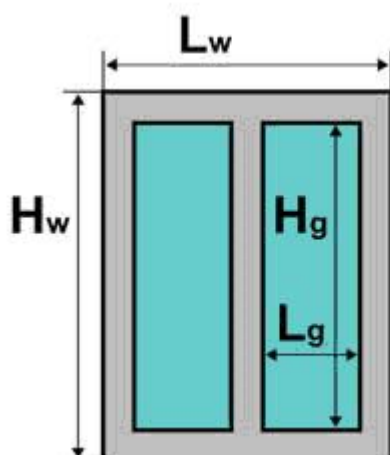
Tende bianche

Schermatura interna

Fattore di riduzione $g_{gl+sh}/g_{gl} = 1,00$

Trasmittanza di energia
solare con schermatura $g_{gl+sh} = 0,672$

Serramento 5: F5 - 136x360



$$\begin{aligned} L_w &= 1,36 \text{ m} \\ H_w &= 3,60 \text{ m} \\ L_g &= 0,55 \text{ m} \\ H_g &= 3,40 \text{ m} \end{aligned}$$

Telaio

Trasmittanza $U_f = 1,20 \text{ W/m}^2\text{K}$

Superficie vetrata

	Spessore [mm]	Resistenza [$\text{m}^2\text{K/W}$]	Fattore di trasparenza [-]	Fattore di riflessione [-]	Conduttività [W/m K]	Emissività lato interno [-]	Emissività lato esterno [-]
Superficie esterna		0,040					
vetro bassoemissivo	4	0,004	0,82	0,07	1,00	0,400	0,837
Intercapedine con kripton	12	0,376					
vetro bassoemissivo	4	0,004	0,82	0,07	1,00	0,400	0,837
Intercapedine con kripton	12	0,376					
vetro bassoemissivo	4	0,004	0,82	0,07	1,00	0,400	0,837
Superficie interna		0,130					

Trasmittanza $U_g = 1,07 \text{ W/m}^2\text{K}$

Fattore di trasmissione solare diretta $\tau = 0,559$

Fattore di trasmissione totale dell'energia solare $g = 0,672$

Riepilogo risultati

	Dati geometrici	Trasmittanza	Valore di riferimento	Valore limite
Telaio	$A_f = 1,156 \text{ m}^2$	$U_f = 1,20 \text{ W/m}^2\text{K}$		
Superficie vetrata	$A_g = 3,74 \text{ m}^2$	$U_g = 1,07 \text{ W/m}^2\text{K}$		
Giunto vetro/telaio	$L_g = 15,8 \text{ m}$	$\Psi_p = 0,06 \text{ W/m K}$		
TOTALE	$A_w = 4,896 \text{ m}^2$	$U_w = 1,29 \text{ W/m}^2\text{K}$	$U_{w,rif} = 2 \text{ W/m}^2\text{K}$	$U_{w,lim} = 2,1 \text{ W/m}^2\text{K}$ Limite verificato

Schermature mobili

Calcolo secondo UNI TS 11300-1

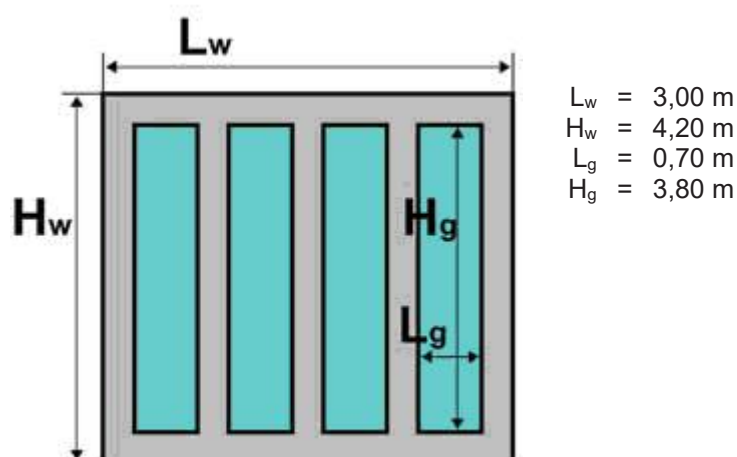
Tende bianche

Schermatura interna

Fattore di riduzione $g_{gl+sh}/g_{gl} = 1,00$

Trasmittanza di energia
solare con schermatura $g_{gl+sh} = 0,672$

Serramento 6: F6 - 300x420



Telaio

Trasmittanza $U_f = 1,20 \text{ W/m}^2\text{K}$

Superficie vetrata

	Spessore [mm]	Resistenza [$\text{m}^2\text{K/W}$]	Fattore di trasparenza [-]	Fattore di riflessione [-]	Conduttività [W/m K]	Emissività lato interno [-]	Emissività lato esterno [-]
Superficie esterna		0,040					
vetro bassoemissivo	4	0,004	0,82	0,07	1,00	0,400	0,837
Intercapedine con kripton	12	0,376					
vetro bassoemissivo	4	0,004	0,82	0,07	1,00	0,400	0,837
Intercapedine con kripton	12	0,376					
vetro bassoemissivo	4	0,004	0,82	0,07	1,00	0,400	0,837
Superficie interna		0,130					

Trasmittanza $U_g = 1,07 \text{ W/m}^2\text{K}$

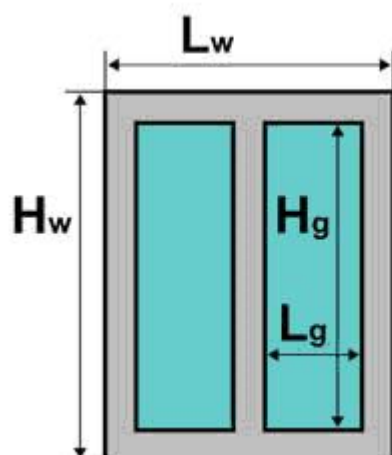
Fattore di trasmissione solare diretta $\tau = 0,559$

Fattore di trasmissione totale dell'energia solare $g = 0,672$

Riepilogo risultati

	Dati geometrici	Trasmittanza	Valore di riferimento	Valore limite
Telaio	$A_f = 1,96 \text{ m}^2$	$U_f = 1,20 \text{ W/m}^2\text{K}$		
Superficie vetrata	$A_g = 10,64 \text{ m}^2$	$U_g = 1,07 \text{ W/m}^2\text{K}$		
Giunto vetro/telaio	$L_g = 36 \text{ m}$	$\Psi_p = 0,06 \text{ W/m K}$		
TOTALE	$A_w = 12,6 \text{ m}^2$	$U_w = 1,26 \text{ W/m}^2\text{K}$	$U_{w,rif} = 2 \text{ W/m}^2\text{K}$	$U_{w,lim} = 2,1 \text{ W/m}^2\text{K}$ Limite verificato

Serramento 7: F7 - 100x140



$$\begin{aligned} L_w &= 1,00 \text{ m} \\ H_w &= 1,40 \text{ m} \\ L_g &= 0,40 \text{ m} \\ H_g &= 1,20 \text{ m} \end{aligned}$$

Telaio

Trasmittanza $U_f = 1,20 \text{ W/m}^2\text{K}$

Superficie vetrata

	Spessore [mm]	Resistenza [$\text{m}^2\text{K/W}$]	Fattore di trasparenza [-]	Fattore di riflessione [-]	Conduttività [W/m K]	Emissività lato interno [-]	Emissività lato esterno [-]
Superficie esterna		0,040					
vetro bassoemissivo	4	0,004	0,82	0,07	1,00	0,400	0,837
Intercapedine con kripton	12	0,376					
vetro bassoemissivo	4	0,004	0,82	0,07	1,00	0,400	0,837
Intercapedine con kripton	12	0,376					
vetro bassoemissivo	4	0,004	0,82	0,07	1,00	0,400	0,837
Superficie interna		0,130					

Trasmittanza $U_g = 1,07 \text{ W/m}^2\text{K}$

Fattore di trasmissione solare diretta $\tau = 0,559$

Fattore di trasmissione totale dell'energia solare $g = 0,672$

Riepilogo risultati

	Dati geometrici	Trasmittanza	Valore di riferimento	Valore limite
Telaio	$A_f = 0,44 \text{ m}^2$	$U_f = 1,20 \text{ W/m}^2\text{K}$		
Superficie vetrata	$A_g = 0,96 \text{ m}^2$	$U_g = 1,07 \text{ W/m}^2\text{K}$		
Giunto vetro/telaio	$L_g = 6,4 \text{ m}$	$\Psi_p = 0,06 \text{ W/m K}$		
TOTALE	$A_w = 1,4 \text{ m}^2$	$U_w = 1,39 \text{ W/m}^2\text{K}$	$U_{w,rif} = 2 \text{ W/m}^2\text{K}$	$U_{w,lim} = 2,1 \text{ W/m}^2\text{K}$ Limite verificato

Schermature mobili

Calcolo secondo UNI TS 11300-1

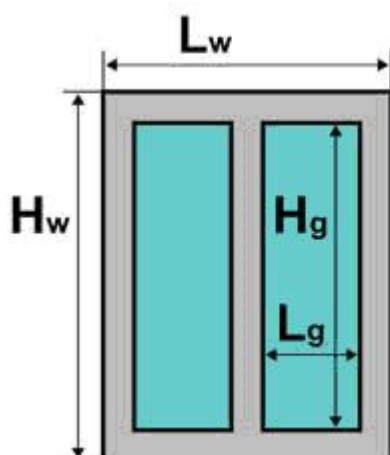
Tende bianche

Schermatura interna

Fattore di riduzione $g_{gl+sh}/g_{gl} = 1,00$

Trasmittanza di energia
solare con schermatura $g_{gl+sh} = 0,672$

Serramento 8: F8 - 170x160



$$\begin{aligned} L_w &= 1,70 \text{ m} \\ H_w &= 1,60 \text{ m} \\ L_g &= 0,75 \text{ m} \\ H_g &= 1,40 \text{ m} \end{aligned}$$

Telaio

Trasmittanza $U_f = 1,20 \text{ W/m}^2\text{K}$

Superficie vetrata

	Spessore [mm]	Resistenza [$\text{m}^2\text{K/W}$]	Fattore di trasparenza [-]	Fattore di riflessione [-]	Conduttività [W/m K]	Emissività lato interno [-]	Emissività lato esterno [-]
Superficie esterna		0,040					
vetro bassoemissivo	4	0,004	0,82	0,07	1,00	0,400	0,837
Intercapedine con kripton	12	0,376					
vetro bassoemissivo	4	0,004	0,82	0,07	1,00	0,400	0,837
Intercapedine con kripton	12	0,376					
vetro bassoemissivo	4	0,004	0,82	0,07	1,00	0,400	0,837
Superficie interna		0,130					

Trasmittanza $U_g = 1,07 \text{ W/m}^2\text{K}$

Fattore di trasmissione solare diretta $\tau = 0,559$

Fattore di trasmissione totale dell'energia solare $g = 0,672$

Riepilogo risultati

	Dati geometrici	Trasmittanza	Valore di riferimento	Valore limite
Telaio	$A_f = 0,6200000000000001 \text{ m}^2$	$U_f = 1,20 \text{ W/m}^2\text{K}$		
Superficie vetrata	$A_g = 2,1 \text{ m}^2$	$U_g = 1,07 \text{ W/m}^2\text{K}$		
Giunto vetro/telaio	$L_g = 8,6 \text{ m}$	$\Psi_p = 0,06 \text{ W/m K}$		
TOTALE	$A_w = 2,72 \text{ m}^2$	$U_w = 1,29 \text{ W/m}^2\text{K}$	$U_{w,rif} = 2 \text{ W/m}^2\text{K}$	$U_{w,lim} = 2,1 \text{ W/m}^2\text{K}$ Limite verificato

Schermature mobili

Calcolo secondo UNI TS 11300-1

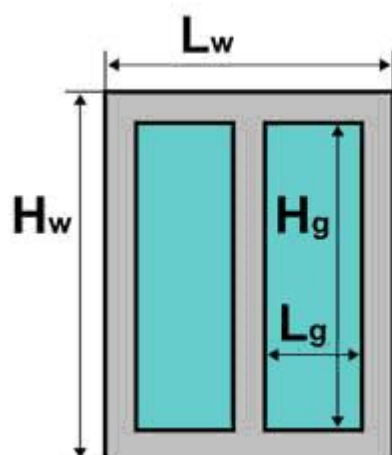
Tende bianche

Schermatura interna

Fattore di riduzione $g_{gl+sh}/g_{gl} = 1,00$

Trasmittanza di energia
solare con schermatura $g_{gl+sh} = 0,672$

Serramento 9: F9 - 110x160



$$\begin{aligned} L_w &= 1,10 \text{ m} \\ H_w &= 1,60 \text{ m} \\ L_g &= 0,45 \text{ m} \\ H_g &= 1,40 \text{ m} \end{aligned}$$

Telaio

Trasmittanza $U_f = 1,20 \text{ W/m}^2\text{K}$

Superficie vetrata

	Spessore [mm]	Resistenza [$\text{m}^2\text{K/W}$]	Fattore di trasparenza [-]	Fattore di riflessione [-]	Conduttività [W/m K]	Emissività lato interno [-]	Emissività lato esterno [-]
Superficie esterna		0,040					
vetro bassoemissivo	4	0,004	0,82	0,07	1,00	0,400	0,837
Intercapedine con kripton	12	0,376					
vetro bassoemissivo	4	0,004	0,82	0,07	1,00	0,400	0,837
Intercapedine con kripton	12	0,376					
vetro bassoemissivo	4	0,004	0,82	0,07	1,00	0,400	0,837
Superficie interna		0,130					

Trasmittanza $U_g = 1,07 \text{ W/m}^2\text{K}$

Fattore di trasmissione solare diretta $\tau = 0,559$

Fattore di trasmissione totale dell'energia solare $g = 0,672$

Riepilogo risultati

	Dati geometrici	Trasmittanza	Valore di riferimento	Valore limite
Telaio	$A_f = 0,5 \text{ m}^2$	$U_f = 1,20 \text{ W/m}^2\text{K}$		
Superficie vetrata	$A_g = 1,26 \text{ m}^2$	$U_g = 1,07 \text{ W/m}^2\text{K}$		
Giunto vetro/telaio	$L_g = 7,4 \text{ m}$	$\Psi_p = 0,06 \text{ W/m K}$		
TOTALE	$A_w = 1,76 \text{ m}^2$	$U_w = 1,36 \text{ W/m}^2\text{K}$	$U_{w,\text{rif}} = 2 \text{ W/m}^2\text{K}$	$U_{w,\text{lim}} = 2,1 \text{ W/m}^2\text{K}$ Limite verificato

Schermature mobili

Calcolo secondo UNI TS 11300-1

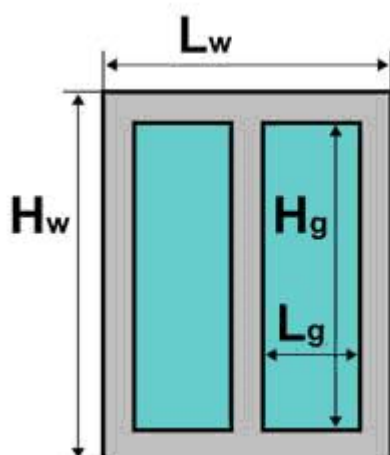
Tende bianche

Schermatura interna

Fattore di riduzione $g_{gl+sh}/g_{gl} = 1,00$

Trasmittanza di energia
solare con schermatura $g_{gl+sh} = 0,672$

Serramento 10: F9 - 110x80



$$\begin{aligned} L_w &= 1,10 \text{ m} \\ H_w &= 0,80 \text{ m} \\ L_g &= 0,45 \text{ m} \\ H_g &= 0,60 \text{ m} \end{aligned}$$

Telaio

Trasmittanza $U_f = 1,20 \text{ W/m}^2\text{K}$

Superficie vetrata

	Spessore [mm]	Resistenza [$\text{m}^2\text{K/W}$]	Fattore di trasparenza [-]	Fattore di riflessione [-]	Conduttività [W/m K]	Emissività lato interno [-]	Emissività lato esterno [-]
Superficie esterna		0,040					
vetro bassoemissivo	4	0,004	0,82	0,07	1,00	0,400	0,837
Intercapedine con kripton	12	0,376					
vetro bassoemissivo	4	0,004	0,82	0,07	1,00	0,400	0,837
Intercapedine con kripton	12	0,376					
vetro bassoemissivo	4	0,004	0,82	0,07	1,00	0,400	0,837
Superficie interna		0,130					

Trasmittanza $U_g = 1,07 \text{ W/m}^2\text{K}$

Fattore di trasmissione solare diretta $\tau = 0,559$

Fattore di trasmissione totale dell'energia solare $g = 0,672$

Riepilogo risultati

	Dati geometrici	Trasmittanza	Valore di riferimento	Valore limite
Telaio	$A_f = 0,34 \text{ m}^2$	$U_f = 1,20 \text{ W/m}^2\text{K}$		
Superficie vetrata	$A_g = 0,54 \text{ m}^2$	$U_g = 1,07 \text{ W/m}^2\text{K}$		
Giunto vetro/telaio	$L_g = 4,2 \text{ m}$	$\Psi_p = 0,05 \text{ W/m K}$		
TOTALE	$A_w = 0,88 \text{ m}^2$	$U_w = 1,36 \text{ W/m}^2\text{K}$	$U_{w,rif} = 2 \text{ W/m}^2\text{K}$	$U_{w,lim} = 2,1 \text{ W/m}^2\text{K}$ Limite verificato

Schermature mobili

Calcolo secondo UNI TS 11300-1

Tende bianche

Schermatura interna

Fattore di riduzione $g_{gl+sh}/g_{gl} = 1,00$

Trasmittanza di energia
solare con schermatura $g_{gl+sh} = 0,672$